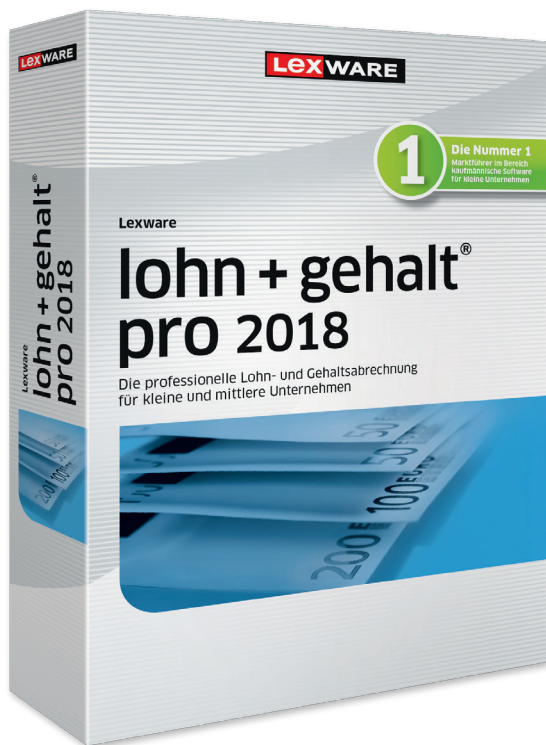


Lexware lohn+gehalt pro 2018



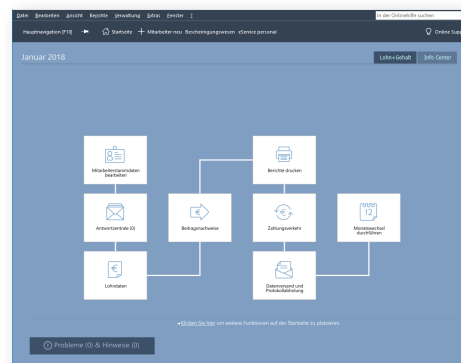
Die professionelle Lohn- und Gehaltsabrechnung für kleine und mittlere Unternehmen

Egal wie viele Mitarbeiter Sie abrechnen – der Preis bleibt immer gleich! Erledigen Sie Ihre Lohn- und Gehaltsabrechnungen mit dieser netzwerkfähigen Software selbst und garantiert rechtssicher! Alle Unterlagen und Meldungen für Ihren Betrieb, das Finanzamt sowie die Krankenkassen erstellen Sie schnell und einfach.



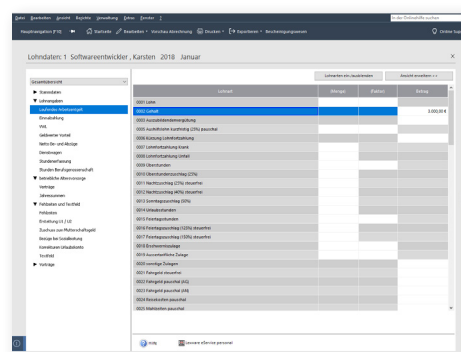
Lexware lohn+gehalt pro 2018

365 Tage Laufzeit	Unbegrenzte Laufzeit
Empf. VK: € 689,90	Empf. VK: € 574,80
(€ 820,98 inkl. MwSt.)	(€ 684,01 inkl. MwSt.)



Startseite

Die übersichtliche Startseite ermöglicht den schnellen Zugriff in die verschiedenen Programmbereiche, wie z.B. Stammdatenverwaltung oder Lohnlisten.



Einzelabrechnung

Die übersichtliche Darstellung der Lohnabrechnung gibt Ihnen einen genauen Überblick der eingegebenen Daten.

Zielgruppe: Kleine und mittlere Unternehmen

Lexware lohn+gehalt pro 2018

LEXWARE

Die wichtigsten Leistungen auf einen Blick

Basisfunktionen

- Komplette Lohn- und Gehaltsabrechnung
- Assistent zur Berechnung betriebl. Altersvorsorge
- Lohnsteuerbescheinigungen und Lohnsteueranmeldung online per integriertem ELSTER-Modul
- Flexible Lohnartenverwaltung (frei definierbar/ ohne Baulohn)
- Minijobs und Gleitzone im Niedriglohnbereich
- Empfohlen für bis zu 250 Mitarbeiter
- Geringverdiener, Mehrfachbeschäftigte, Aushilfen
- Ausgezeichnet mit dem GKV-Zertifikat
- Stundenlöhne und Festbezüge
- Entgeltfortzahlung bei Krankheit/Mutterschutz
- Berechnung freiwilliger Krankenkassenbeiträge
- Entgeltkürzung
- Einmalzahlungen, steuerfreie Zuschläge, VWL
- Geldwerte Vorteile, Dienstwagen etc.
- Korrektur bereits abgerechneter Zeiträume (maschinelle Aufrollung)
- Integriertes Lexware online-banking für Überweisungen
- Betriebsstättenverwaltung
- Krankenkassenverwaltung und Versorgungswerke
- ELStAM-Teilnahme am Verfahren der elektronischen Lohnsteuerabzugsmerkmale
- Elektronische Übermittlung von Bescheinigungen für Mutterschutz, Krankengeld und Krankengeld bei Erkrankung des Kindes

- Inklusive Lexware dakota pro
- Zahlungs- und Buchungsliste
- Elektronisch unterstützter Betriebsprüfer-export Sozialversicherung (euBP)
- Mitarbeiter- und firmenspezifische Auswertungspakete (pdf-Format)

Schnittstellen und Servicemodule

- Datenimport von Stamm- und Lohndaten
- Anbindung an Lexware eService personal*
- Lexware info center: automatische Informationen über alle Neuigkeiten zum Programm
- Betriebsprüfung: Datenzugriff und -export für das Finanzamt
- PDF-Druck und Datenexport (Lexware buchhaltung pro, ASCII, Microsoft® Excel)

Mehrwertfunktionen

- Maschinelles Bescheinigungswesen
- Mitarbeiterbezogene Kostenstellenaufteilung
- Abrechnung von Kurzarbeit
- Fehlzeitenverwaltung und Stundenerfassung
- Schwerbehindertenverwaltung

Zusatzfunktionen der Lexware professional line

- Client-/Server-Lösung (3 Arbeitsplätze inklusive)
- Kostenlose Hotline zur Installation und Technik
- SQL-Datenbank von Sybase
- Geeignet zur Verwaltung mehrerer Firmen
- Einzelmantelversicherung
- Rechteverwaltung inkl. Passwortschutz

* Kostenpflichtiger Zusatzservice

Unser Versprechen

- ✓ Sie erhalten alle Updates kostenlos
- ✓ Sie arbeiten mit einer topaktuellen Software
- ✓ Sie berücksichtigen alle aktuellen Gesetze

Konditionen 365 Tage Laufzeit

Innerhalb der 365-tägigen Nutzungsdauer haben Sie Zugriff auf den vollen Leistungsumfang der Software und erhalten alle Updates kostenlos. Nach Ablauf der Nutzungsdauer muss diese kostenpflichtig verlängert werden. Ansonsten können Sie nur noch auf Ihre Daten zugreifen, das Programm aber nicht mehr nutzen.

Konditionen unbegrenzte Laufzeit

Innerhalb der Abo-Laufzeit haben Sie Zugriff auf den vollen Leistungsumfang der Software und erhalten alle Updates kostenlos. Die Mindestlaufzeit des Abos beträgt 365 Tage. Nach Ablauf verlängert sich die Laufzeit automatisch um weitere 365 Tage. Eine Kündigung ist jederzeit möglich. Sie wird jeweils zum Ende der Abo-Laufzeit wirksam. Anschließend können Sie nur noch auf Ihre Daten zugreifen, das Programm aber nicht mehr nutzen.

Systemvoraussetzungen

- Microsoft® Windows® 7 SP1 (ab Home) / Windows® 8.1/ Windows® 10 (jew. dt. Version)
- Microsoft® Windows® Server 2008 R2 SP1/ Home Server 2011/ Small Business Server 2011/ Server 2012/ Server 2012 R2/ Server 2016
- 2-GHz-Prozessor oder höher
- Server: 4 GB RAM Clients: 2 GB RAM (4 GB empf.)
- Grafikaufösung mind. 1024x768 (4:3) oder 1366x768 (16:9)
- DVD-Laufwerk
- Mind. 20 GB freier Festplattenplatz (davon mind. 5GB auf dem Systemlaufwerk)
- Internetzugang und Produktaktivierung erforderlich.
- Die 365-tägige Nutzungsdauer ist gültig bei Installation bis 31.01.19